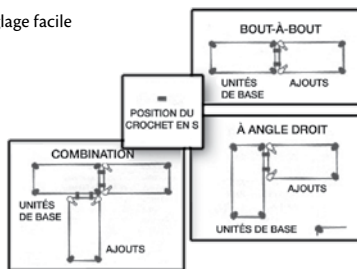


ÉTAGÈRES/RAYONNAGE EN TREILLIS MÉTALLIQUE

KLETON

ÉTAGÈRE EN TREILLIS CHROMATÉ À USAGE STANDARD

- Assemblage requis
- Pieds réglables pour compenser l'irrégularité des surfaces
- Montants munis d'encoches doubles tous les 8" et numérotés pour un réglage facile
- Capacité basée sur une distribution égale du poids
- Nervures distribuées tout au long des tablettes qui permettent de glisser les produits sans heurts
- Les encoches sur les montants circulaires combinées avec les manchons fendus coniques en plastique permettent de les assembler en quelques minutes sans outils particuliers
- Tablettes chromâtées avec un concept de treillis ouvert qui minimisent l'accumulation de poussière, améliorent la circulation de l'air et offrent une plus grande visibilité de produits entreposés
- Tablettes réglables à intervalles précis de 1"
- Capacité hors tout: 1000 lbs • Certifiée NSF
- Capacité hors tout: 1000 lb distribuées uniformément





No modèle	Type d'ensemble	Capacité par tablette lb	Nbre de tablettes	Dimensions				Prix /Chacun
				la"	x p"	x h"		
RN529	De base	500	4	36	x 14	x 63		
RN530	Ajout	500	4	36	x 14	x 63		
RN531	De base	500	4	36	x 18	x 63		
RN532	Ajout	500	4	36	x 18	x 63		
RN533	De base	500	4	48	x 18	x 63		
RN534	Ajout	500	4	48	x 18	x 63		
RN535	De base	500	4	48	x 24	x 63		
RN536	Ajout	500	4	48	x 24	x 63		
RN537	De base	400	4	72	x 24	x 63		
RN538	Ajout	400	4	72	x 24	x 63		
RN539	De base	500	5	36	x 14	x 74		
RN540	Ajout	500	5	36	x 14	x 74		
RN541	De base	500	5	36	x 18	x 74		
RN542	Ajout	500	5	36	x 18	x 74		
RN543	De base	500	5	48	x 18	x 74		
RN544	Ajout	500	5	48	x 18	x 74		
RN545	De base	500	5	48	x 24	x 74		
RN546	Ajout	500	5	48	x 24	x 74		
RN547	De base	400	5	72	x 24	x 74		
RN548	Ajout	400	5	72	x 24	x 74		

* Poids distribué également

COMPOSANTES POUR ÉTAGÈRES EN TREILLIS MÉTALLIQUE

- Nervures distribuées tout au long des tablettes qui permettent de glisser les produits sans heurts
- Tablettes réglables à intervalles précis de 1"
- Les tablettes paniers aident à garder les articles organisés et visibles, tout en empêchant qu'ils tombent des tablettes
- Les tablettes inclinées offrent une plus grande visibilité des produits entreposés
- Montants munis d'encoches doubles tous les 8" et numérotés pour un réglage facile
- Pieds réglables pour compenser l'irrégularité des surfaces
- La capacité totale des unités stationnaires ne doit pas dépasser 1000 lb
- Certifiée NSF

KLETON



MONTANTS

No modèle	Hauteur"	Prix /Chacun
RN522	63	
RN523	74	

TABLETTE EN TREILLIS

No modèle	Dimensions		Capacité lb*	Prix /Chacun
	la"	x p"		
RN524	36	x 14	500	
RN525	36	x 18	500	
RN526	48	x 18	500	
RN527	48	x 24	500	
RN528	72	x 24	400	

* Poids distribué également

TABLETTES PANIERS

No modèle	Dimensions		Capacité lb*	Prix /Chacun
	la"	x p"		
RN549	36	x 18	400	
RN550	48	x 18	400	
RN551	48	x 24	400	

* Poids distribué également

TABLETTES INCLINÉES

No modèle	Dimensions		Capacité lb*	Prix /Chacun
	la"	x p"		
RN552	36	x 18	400	
RN553	48	x 18	400	
RN554	48	x 24	400	

* Poids distribué également